

Exporter un listing des anciens de ton Unité

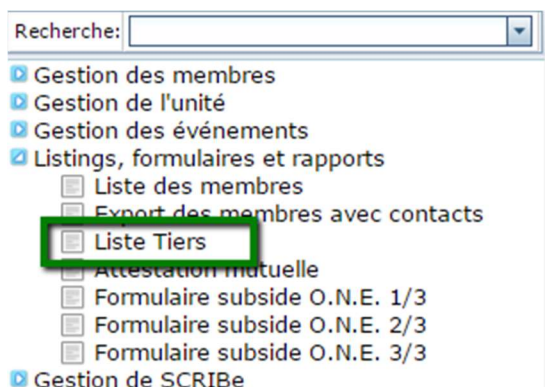
Mode d'emploi pour les CU

Exporter la liste des anciens Membres de ton Unité (pour assurer ta relève, les convier à un événement, etc.) – (Les anciens dans Scribe se limitent aux 30 dernières années).

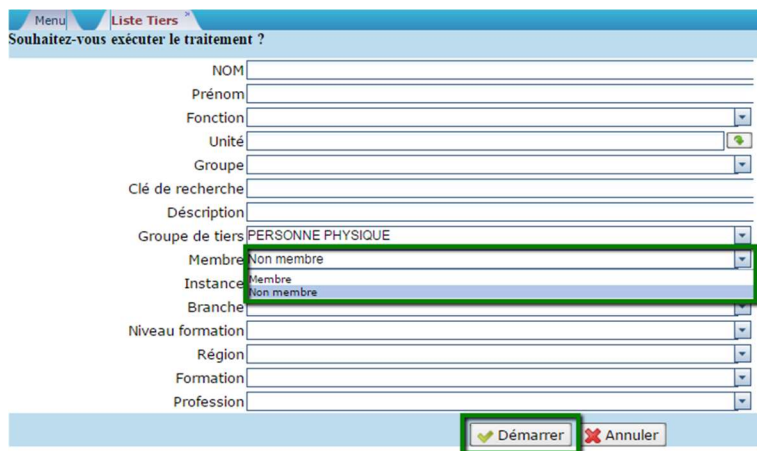
Pour toute question, n'hésite pas à contacter scribe@guides.be ou le Carrick au 02/538 40 70.

Liste des anciens Membres de l'Unité

Pour obtenir cette liste, sélectionne dans ton menu le processus nommé « Liste tiers » :




L'écran suivant apparaît :



A screenshot of the 'Liste Tiers' form in the Scribe application. The form is titled 'Souhaitez-vous exécuter le traitement ?' and contains several input fields and dropdown menus. The 'Membre' dropdown menu is highlighted with a green rectangular box, showing 'Non membre' and 'Membre' options. At the bottom of the form, there are two buttons: 'Démarrer' (with a green checkmark icon) and 'Annuler' (with a red X icon). The 'Démarrer' button is also highlighted with a green rectangular box.

Sélectionne « Non Membre » et clique sur « démarrer ».

L'écran ci-dessous s'affiche ; tu peux ensuite cliquer sur le bouton export 



reportFrame.pdf 1 / 10

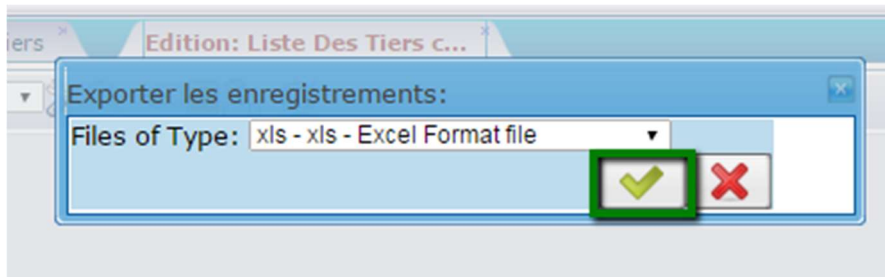
Compère

Liste Des Tiers Page 1(1,1) de 10(2,5)

Paramètres: Groupe de tiers = PERSONNE PHYSIQUE
Membre = Non membre

Région	Unité	Groupe/Dépôt	Clé de recherche	Nom	Prénom	Sexe	Date de naissance	Age
ZZ-Test	ZZ/02-ZZ/02	ZZ/02/H/A	3071592	ABAE	Olave	Féminin	22/02/1998	18
ZZ-Test	ZZ/02-ZZ/02	ZZ/02/A/A	3071592	ABAE	Olave	Féminin	22/02/1998	18
ZZ-Test	ZZ/02-ZZ/02	ZZ/02/N/A	3071592	ABAE	Olave	Féminin	22/02/1998	18
ZZ-Test	ZZ/02-ZZ/02	ZZ/02/L/A	3081582	ABAE	Olaf	Masculin	01/09/2009	6
ZZ-Test	ZZ/02-ZZ/02	ZZ/02/N/A	3081582	ABAE	Olaf	Masculin	01/09/2009	6

Tu peux ensuite choisir le type d'export que tu souhaites, par exemple, ici en fichier Excel :



Clique ensuite sur le « V vert » et le fichier s'enregistrera sur ton ordinateur.

Pour rappel, il ne s'agit que des anciens des 30 dernières années.