

Exporter un listing dans ta Région

Mode d'emploi pour les Cadres.

Liste des Membres par Groupe et/ou Unité

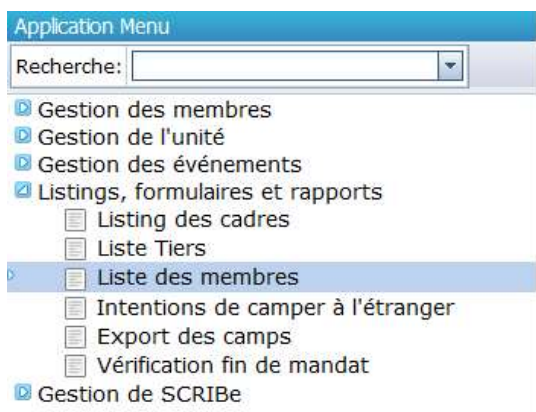
Liste des Membres établie selon différents critères (listing des anciens, ...)

Pour toute question, n'hésite pas à contacter scribe@guides.be ou le Carrick au 02/538 40 70.

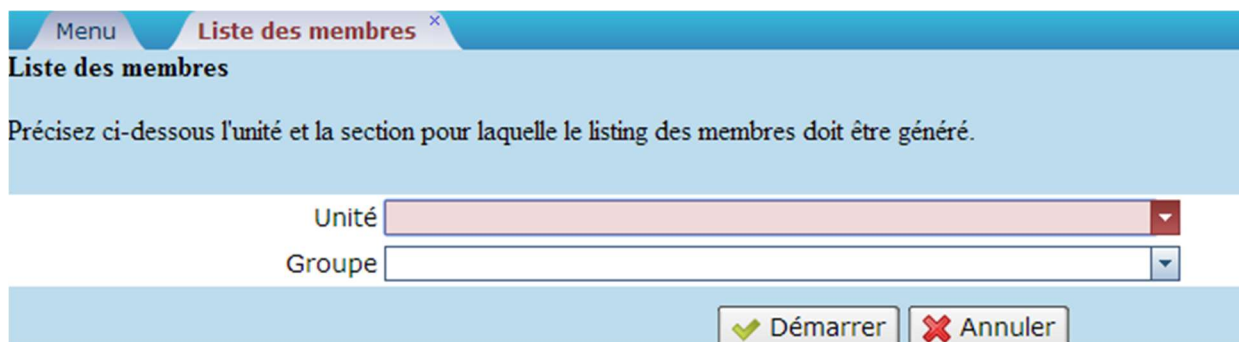
Pour sortir un listing des Membres ou des anciens Membres de ta Région, deux possibilités s'offrent à toi.

Liste des Membres par Groupe et/ou Unité

Pour obtenir cette liste, sélectionne le processus nommé « Liste des membres » :



L'écran suivant apparaît :



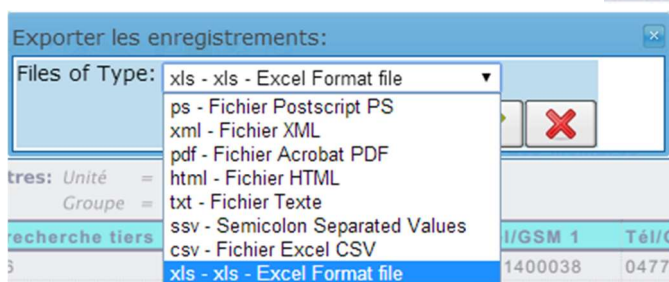
The screenshot shows a web application interface for 'Liste des membres'. At the top, there is a navigation bar with a 'Menu' button and a 'Liste des membres' tab. Below the navigation bar, the title 'Liste des membres' is displayed. The main content area contains the instruction: 'Précisez ci-dessous l'unité et la section pour laquelle le listing des membres doit être généré.' Below this instruction, there are two input fields: 'Unité' and 'Groupe'. The 'Unité' field is a dropdown menu with a red arrow on the right, and the 'Groupe' field is a standard text input field with a dropdown arrow on the right. At the bottom of the form, there are two buttons: 'Démarrer' (with a green checkmark icon) and 'Annuler' (with a red X icon).

Il te permet de choisir l'Unité pour laquelle tu souhaites une liste de Membres et même le Groupe si tu désires une recherche plus précise.

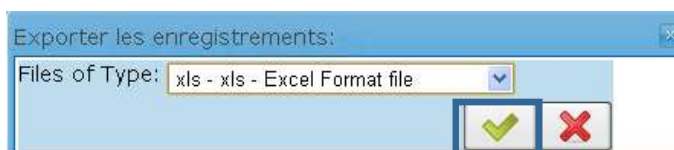
Après que tu aies entré les informations, un aperçu apparaît.

Région	Unité	Groupe/Dépôt	Clé de recherche	Nom	Prénom
ZZ-Test	ZZ_HE/16-ZZ_Fleurus - Martin Luther King	ZZ_HE/16/H/B	3070110	ABAC	Baden
ZZ-Test	ZZ_HE/16-ZZ_Fleurus - Martin Luther King	ZZ_HE/16/H/B	3070111	ABAF	Baden
ZZ-Test	ZZ_HE/16-ZZ_Fleurus - Martin Luther King	ZZ_HE/16/H/B	3070112	ABAG	Baden
ZZ-Test	ZZ_HE/16-ZZ_Fleurus - Martin Luther King	ZZ_HE/16/H/B	3070113	ABAH	Baden
ZZ-Test	ZZ_HE/16-ZZ_Fleurus - Martin Luther King	ZZ_HE/16/A/B	3070114	ABAI	Baden
ZZ-Test	ZZ_HE/16-ZZ_Fleurus - Martin Luther King	ZZ_HE/16/A/B	3070115	ABAJ	Baden
ZZ-Test	ZZ_HE/16-ZZ_Fleurus - Martin Luther King	ZZ_HE/16/H/B	3070300	ABAM	Baden

Afin d'exporter ton listing sous Excel, clique sur l'icône



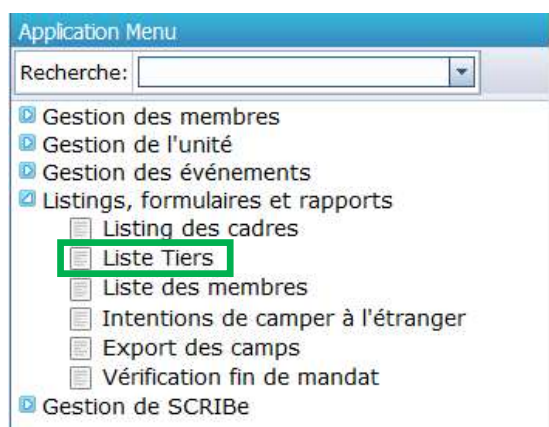
Sélectionne le format Excel, puis valide ton choix.



Ton export Excel est enregistré sur ton ordinateur.

Liste des Membres établie selon différents critères

Pour obtenir cette liste, sélectionne le processus nommé « Liste Tiers » :



L'écran suivant apparait :

Souhaitez-vous exécuter le traitement ?

NOM	<input type="text"/>
Prénom	<input type="text"/>
Fonction	<input type="text"/>
Unité	<input type="text"/>
Groupe	<input type="text"/>
Clé de recherche	<input type="text"/>
Description	<input type="text"/>
Groupe de tiers	PERSONNE PHYSIQUE
Membre	Membre
Instance	<input type="text"/>
Branche	<input type="text"/>
Niveau formation	<input type="text"/>
Région	<input type="text"/>
Formation	<input type="text"/>
Profession	<input type="text"/>

Tu peux dès lors rechercher des Membres suivant leur fonction, leur instance (Staff de Groupe, Staff d'Unité), des Membres ou des non-Membres (les non-Membres sont les anciens de ton Unité), leur Branche etc.

Tu peux choisir plusieurs critères pour affiner ta recherche. Quand tu as fini de filtrer, clique sur « Démarrer ».

Un écran d'aperçu apparaîtra et tu pourras éditer ton fichier au format Excel comme expliqué ci-dessus.