

# Le masque d'oiseau

Lors de mon voyage en Italie, j'ai pu participer à un carnaval, certaines personnes avaient un masque d'oiseau. Toi aussi tu en veux un ? C'est très facile à réaliser.

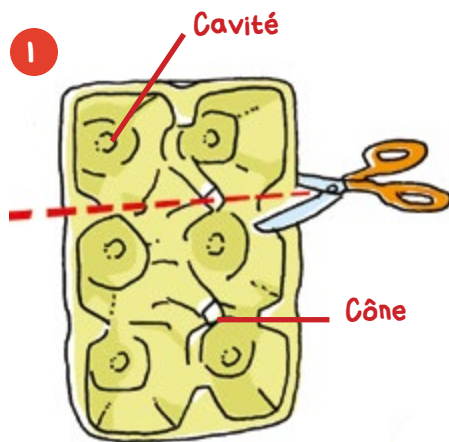
## Matériel

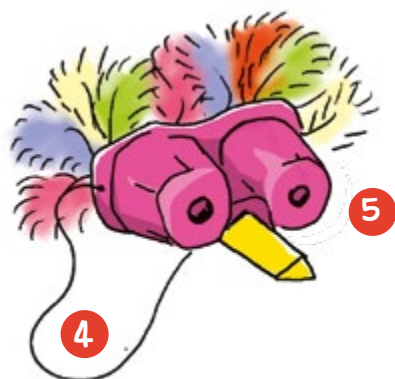
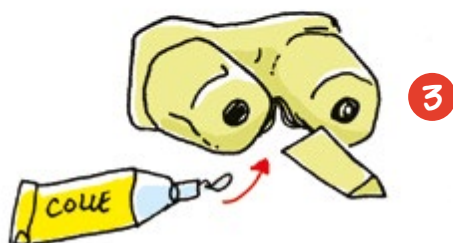
- Paire de ciseau
- Boite à œufs
- Colle
- Plumes de couleurs
- Peinture
- Pinceaux
- Ficelle / élastique
- Fil de fer



## Préparation

- 1 Découpe deux cavités (logements des œufs) avec le cône qui les relie.
- 2 Coupe ensuite le cône et recolle-le à l'envers.
- 3 Pratique les trous pour les yeux.
- 4 Fixe un morceau d'élastique/de ficelle de chaque côté.
- 5 Enduis le masque de colle et fixe les plumes de façon à ce qu'elles s'étendent au-delà du bord du masque.





- 6 Tu peux aussi créer des plumes en papier : découpe du papier de soie ou de couleur en longues bandes effilées et pointues puis colles-y un fil de fer représentant le tuyau de plume, de façon à ce que les « plumes » deviennent rigides et puissent néanmoins être recourbées.

Source :

*Théâtre d'Enfants, Comment monter un spectacle ?* de Gisela Walter, Éditions Casterman