

# Envoyer un mot de passe SCRIBe (Staff d'Unité)

## Sommaire

- Envoi d'un mot de passe SCRIBe

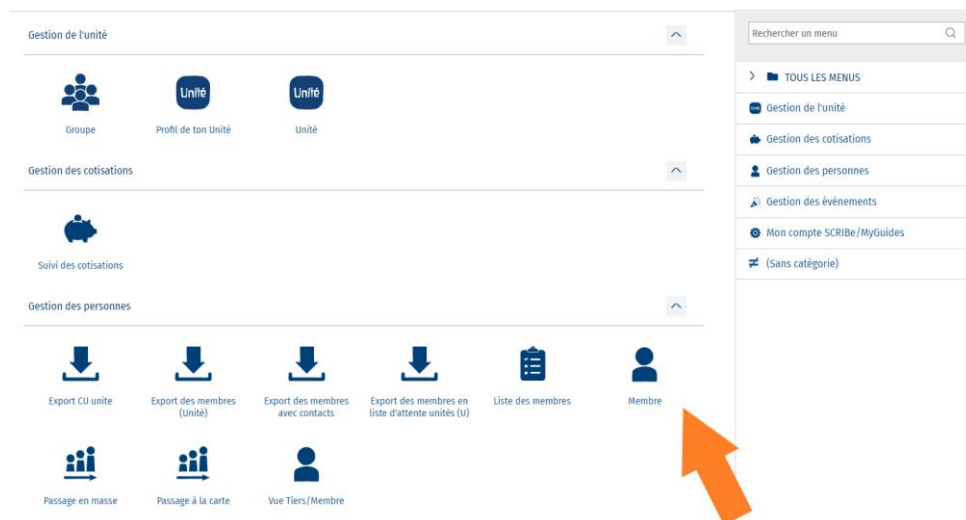
Pour toute question, n'hésite pas à contacter [scribe@guides.be](mailto:scribe@guides.be) ou le Carrick au 02/538.40.70.

## Envoi d'un mot de passe SCRIBe

Clique sur  pour développer le menu



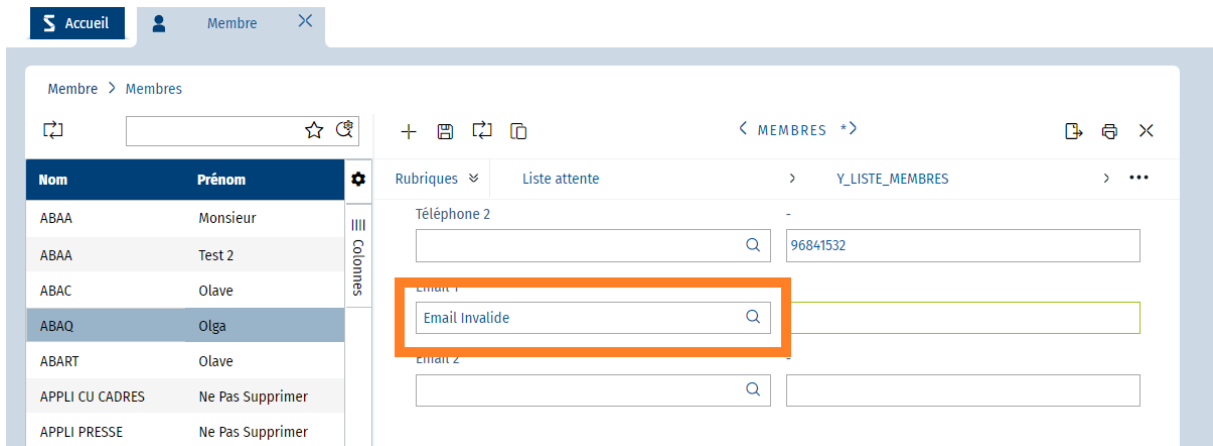
Et sélectionne ensuite **Membre**



La liste des membres de ton Unité s'affiche ; clique sur le nom de la personne à qui tu souhaites envoyer les identifiants :

ID Membre	Numéro de registre national	Nom	Prénom	Unité	Groupe	Fonction	Fonction au sein de l'unité	Date de naissance	Age	Genre
<input type="checkbox"/>	2488076	ABAA	Monsieur	ZZ/02_ZZ/02	ZZ/02/L/A	AN_Assistant de groupe	ZZ/02-ZZ/02	21/06/1995	26	Féminin
<input type="checkbox"/>	2634432	ABAA	Text 3	ZZ/02_ZZ/02	ZZ/02/L/A	AN_Assistant de groupe	ZZ/02-ZZ/02	07/10/1995	26	Féminin
<input type="checkbox"/>	2564495	ABAC	Olave	ZZ/02_ZZ/02	ZZ/02/N/A	AN_Assistant de groupe	ZZ/02-ZZ/02	06/06/1985	36	Autre
<input type="checkbox"/>	2592634	ABAC	Olave	ZZ/02_ZZ/02	ZZ/02/A/A	ANIM_Animé	ZZ/02-ZZ/02	31/12/2009	11	Féminin
<input type="checkbox"/>	2620918	ABART	Olave	ZZ/02_ZZ/02	ZZ/02/A/A	ANIM_Animé	ZZ/02-ZZ/02	01/09/2008	13	Féminin

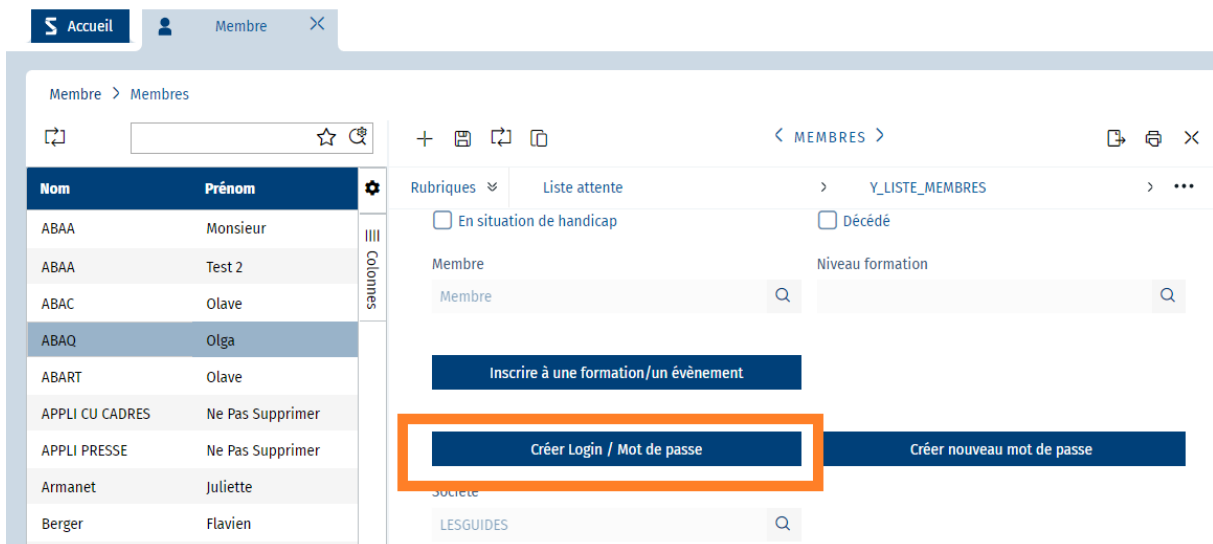
Une fenêtre s'ouvre ; une fois sur la fiche du membre, assure-toi que l'adresse e-mail n'est pas signalée comme invalide. Si c'est le cas, tu peux la modifier et enregistrer :



The screenshot shows a web interface for managing members. On the left is a table with columns 'Nom' and 'Prénom'. The main area displays the profile for member 'ABAQ' (Olga). The 'Email 1' field contains the text 'Email invalide' and is highlighted with an orange box. Other fields include 'Téléphone 2' (96841532), 'Email 2', and 'Rubriques'.

Nom	Prénom
ABAA	Monsieur
ABAA	Test 2
ABAC	Olave
ABAQ	Olga
ABART	Olave
APPLI CU CADRES	Ne Pas Supprimer
APPLI PRESSE	Ne Pas Supprimer

Ensuite, clique sur la case « Créer Login/Mot de passe » :



The screenshot shows the same member profile page. The 'Email 1' field is now empty. The 'Créer Login / Mot de passe' button is highlighted with an orange box. Other buttons visible include 'Inscrire à une formation/un évènement' and 'Créer nouveau mot de passe'. The 'Rubriques' section shows checkboxes for 'En situation de handicap' and 'Décédé', and a search field for 'Niveau formation'.

Un e-mail sera envoyé automatiquement à l'Animateur et il pourra se connecter sans souci. Tu peux lui demander de vérifier ses spams s'il ne le reçoit pas.